

























# Symmetrie-Lotto

Grundtafel

Deckkärtchen (bitte ausschneiden!)

## Symmetrie-Lotto

### Spielmaterial:

eine Grundtafel mit dazugehörigen Deckkärtchen

### Spielverlauf:

Das Kind sortiert seine Kärtchen auf die Grundtafel.

Die Kontrolle erfolgt durch den Trainer.

Variante: bei 2 Mitspielern werden 2 Grundtafeln und dazugehörigen Deckkärtchen benötigt  
es wird abwechselnd gezogen – wer zuerst seine Grundtafel gefüllt hat, ist Sieger!